
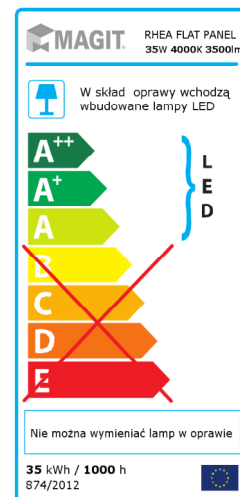


OŚWIETLENIE WEWNĘTRZNE

RHEA LED FLAT PANEL 35W, 45W (DALI)

SERIA OPRAW TYPU PANEL LED

- WYSOKA **WYDAJNOŚĆ ŚWIETLNA**
- **RÓWNOMIERNY ROZSYŁ ŚWIATŁA**
- **ELEGANCKI DESIGN, NISKA WAGA OPRAWY**
- **WSPÓŁPRACUJE ZE ŚCIEMNIACZAMI, DALI**



MAGIT SP. Z O.O.
UL. SOŁTYSOWICKA 27
51-168 WROCŁAW
SWIATLO@MAGIT.PL
NIP: 898-18-69-717

DZIAŁ **HANDLOWY**:
+48 698 886 468

DZIAŁ **TECHNICZNY**:
+48 608 292 795

SPECYFIKACJA PRODUKTU:

- MOC OPRAWY: **35W, 45W**
- WYMIAR OPRAWY: **595 x 595 x 51mm**
- MOŻLIWOŚĆ ŚCIEMNIANIA (DALI / 1-10V)
- ŻYWOTNOŚĆ: **50 000h** (temperatura 30°C)
- TEMP. BARWOWA: **3000K, 4000K, 5000K**
- WSPÓŁCZ. ODDAWANIA BARW: **Ra>80**
- ROZSYŁ ŚWIATŁA: **110°**
- WSPÓŁCZYNNIK MOCY > **0,95**
- TEMPERATURA PRACY: **-20°C ÷ +40°C**
- TEMP. PRZECHOWYWANIA: **-20°C ÷ +70°C**
- KLASA ENERGETYCZNA: **A+**

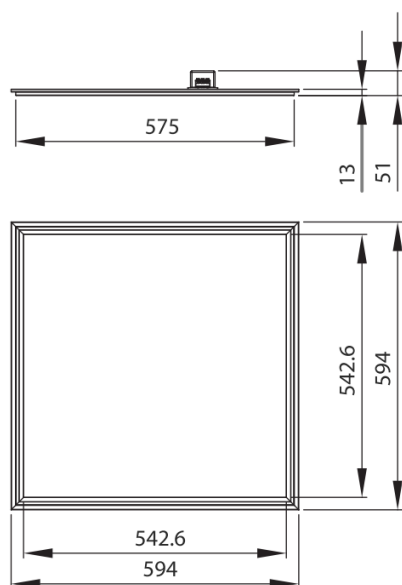
MIEJSCA ZASTOSOWAŃ:

- LOTNISKA
- BIUROWCE
- BUDYNKI OPIEKI ZDROWOTNEJ
- BUDYNKI UŻYTECZNOŚCI PUBLICZNEJ
- BARY i RESTAURACJE
- SKLEPY i MARKETY
- BUDYNKI SZKOLNE i PRZEDSZKOLA

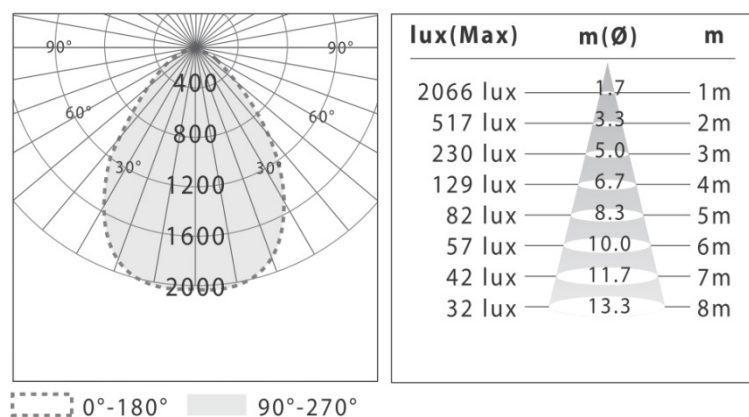
DANE TECHNICZNE:

MOC	NAPIĘCIE	CCT	STRUMIEŃ	SKUTECZNOŚĆ	WAGA
35 W	100-240V AC	5000 K	3605 lm	103 lm/W	3,2 kg
35 W	100-240V AC	4000 K	3500 lm	100 lm/W	3,2 kg
35 W	100-240V AC	3000 K	3290 lm	94 lm/W	3,2 kg
45 W	100-240V AC	5000 K	4500 lm	100 lm/W	3,2 kg
45 W	100-240V AC	4000 K	4365 lm	97 lm/W	3,2 kg
45 W	100-240V AC	3000 K	4095 lm	91 lm/W	3,2 kg

WYMIARY OPRAWY:



KRZYWA ROZSYŁU ŚWIATŁA:



WYKONUJEMY BEZPŁATNIE **KALKULACJE OŚWIETLENIA** NA BAZIE W/W OPRAW OŚWIETLENIOWYCH. PRZEKAZUJEMY PLIKI FOTOMETRYCZNE DO WYKONANIA INDYWIDUALNEJ KALKULACJI OŚWIETLENIA.